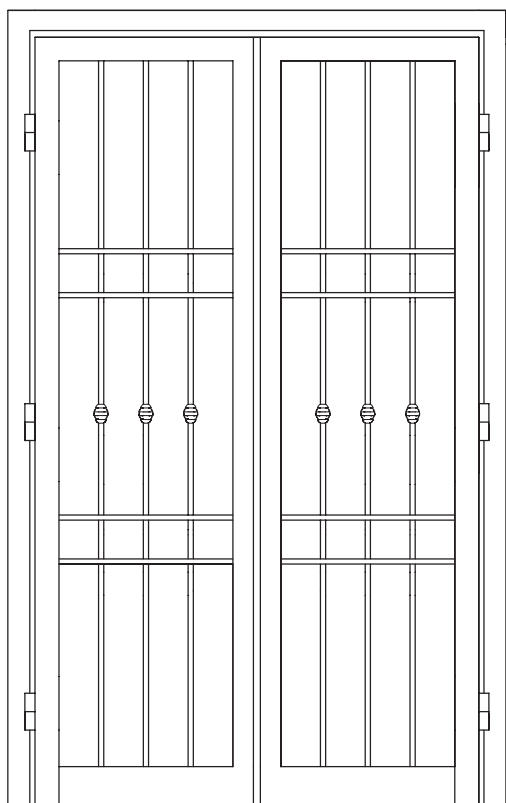




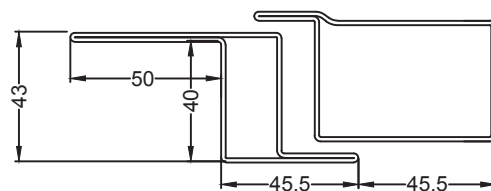
**GRATA**



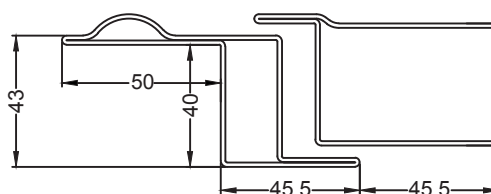
## GFP GRATA MOD. PROCIDA



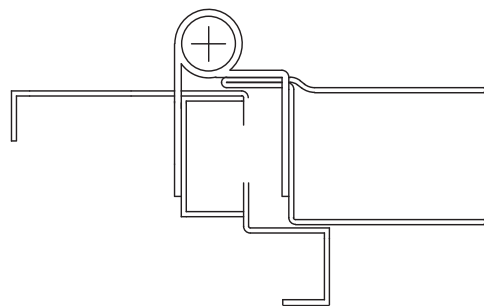
Telaio liscio e Anta di Serie



Telaio Bombato e Anta a richiesta \*



Telaio pressopiegato e Anta a richiesta



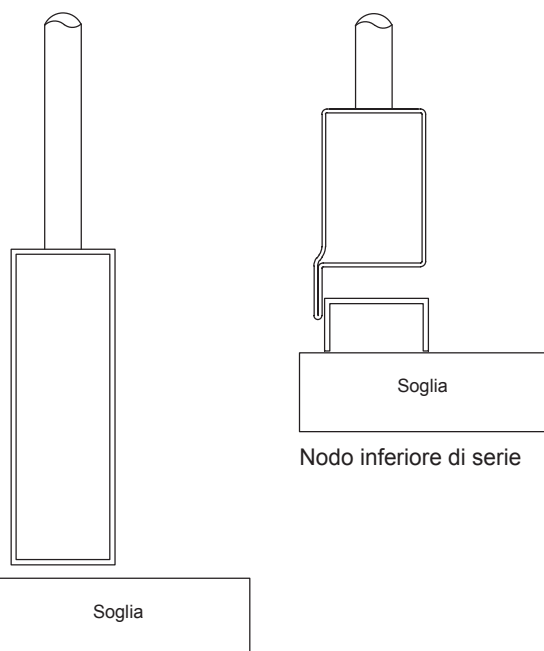
## CARATTERISTICHE TECNICHE

### DI SERIE

- Telaio con profilo a Z sp. 15/10.
- Regoli per ancoraggio.
- Ante con profilo 60 X 40 sp. 15/10.
- Doga Ovalina 15/10.
- Cerniere maggiorate con cuscinetto ad incassosu telaio e anta. N. 3 per Portafinestra e n. 2 per Finestra.
- Rostri anti strappo (n. 3 per portafinestra e n. 2 per finestra).
- Tappi copri foro anti strappo sul telaio.
- Paletti a leva su seconda anta.
- Serratura a profilo con tre punti di chiusura, con bascula centrale e puntali in acciaio superiore e inferiore di diametro 10 mm.
- Contropiastre.
- Mezzo cilindro europeo.
- Maniglia di colore nero.
- Traverso a U 40 X 20 inferiore.

### OPTIONAL A RICHIESTA

- Telaio con profilo a Z Bombato 15/10 .
- Telaio in lamiera pressopiegata 20/10 .
- Telaio personalizzato.
- Maniglia passante.
- Cilindro passante.
- Imbotte di misura varia.



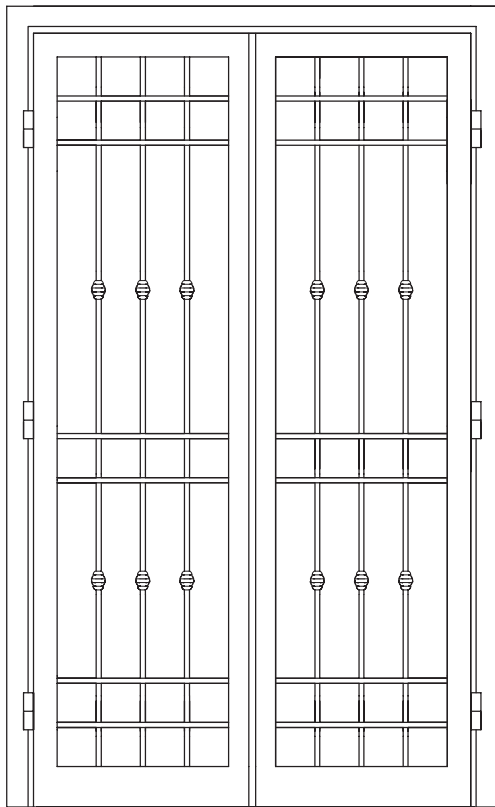
Nodo inferiore a richiesta\*

\* A RICHIESTA MA NON COMPORTA COSTI AGGIUNTIVI

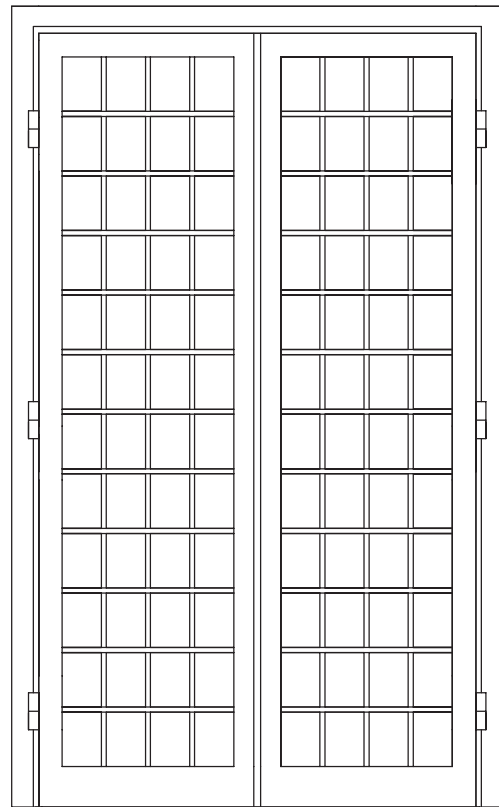
**GRATA**




GFP GRATA MOD. PIMONTE



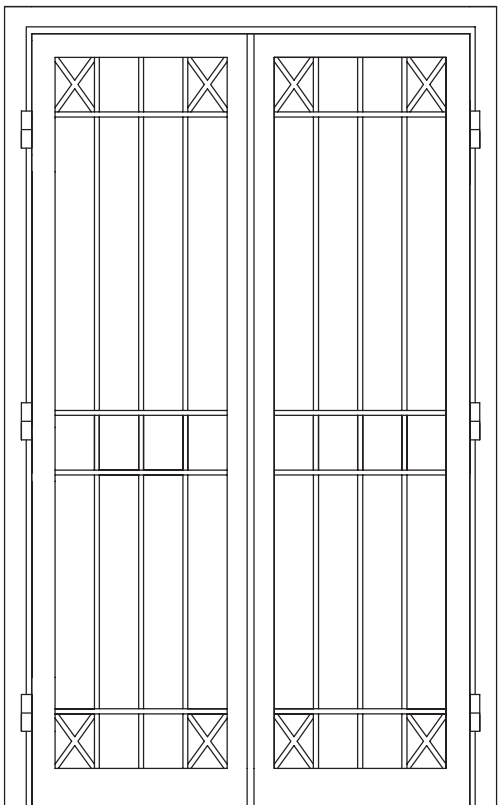
GFP GRATA MOD. SALERNO




GFP GRATA MOD. NAPOLI



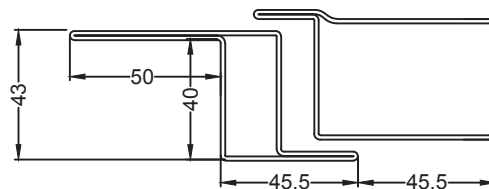
GFP GRATA MOD. AMALFI



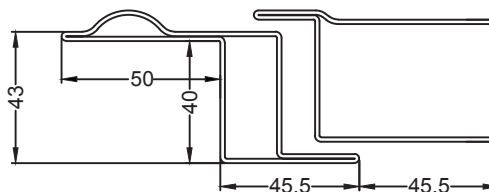
## GFP GRATA MOD. MILANO



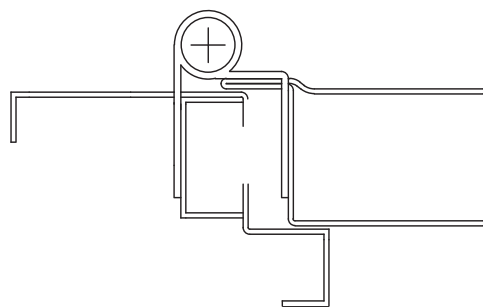
Telaio liscio e Anta di Serie



Telaio Bombato e Anta a richiesta \*



Telaio pressopiegato e Anta a richiesta



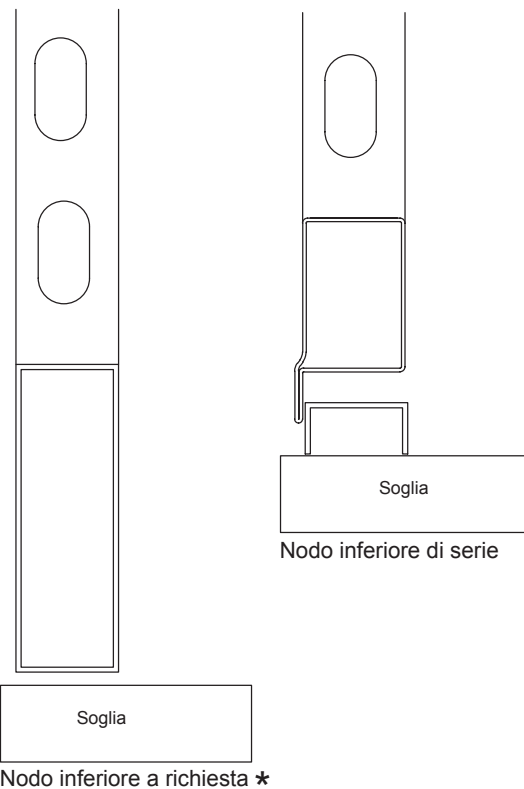
## CARATTERISTICHE TECNICHE

### DI SERIE

- Telaio con profilo a Z bombato sp. 15/10
- Regoli per ancoraggio
- Ante con profilo 60 X 40 sp 15/10
- Cerniere maggiorate con cuscinetto ad incasso su telaio e anta
- N. 3 per Portafinestra e n. 2 per Finestra
- Rostri anti strappo (n. 3 per portafinestra e n. 2 per finestra)
- Tappi copri foro anti strappo sul telaio
- Paletti a leva su seconda anta
- Serratura a profilo con tre punti di chiusura, con bascula centrale e puntali in acciaio superiore e inferiore di diametro 10 mm
- Contropiastre
- Mezzo cilindro europeo
- Maniglia di colore nero
- Grata mod Milano e Bologna tubolare ovale 40x20
- Grata mod Capri e Roma tondino Ø 14
- Grata mod Sorrento tubolare 30x15

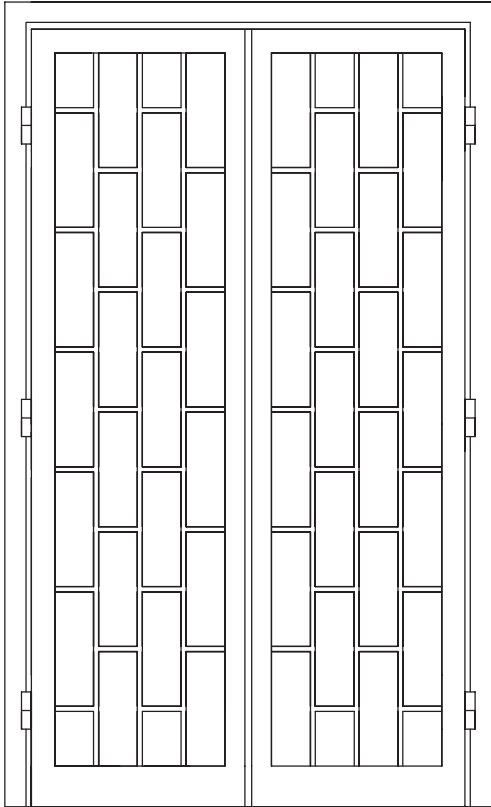
### OPTIONAL A RICHIESTA

- Telaio con profilo a Z liscio 15/10
- Telaio in lamiera pressopiegata 20/10
- Telaio personalizzato
- Maniglia passante
- Cilindro passante
- Traverso a U 40 X 20 inferiore
- Imbotte di misura varia

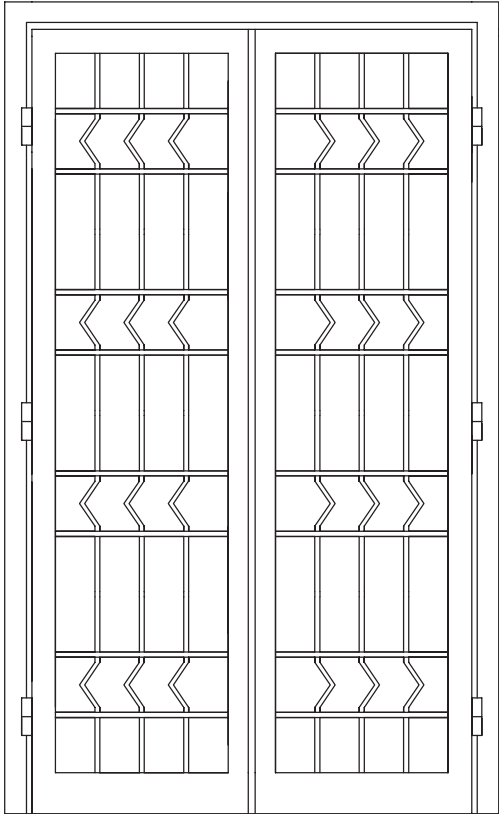


\* A RICHIESTA MA NON COMPORTA COSTI AGGIUNTIVI

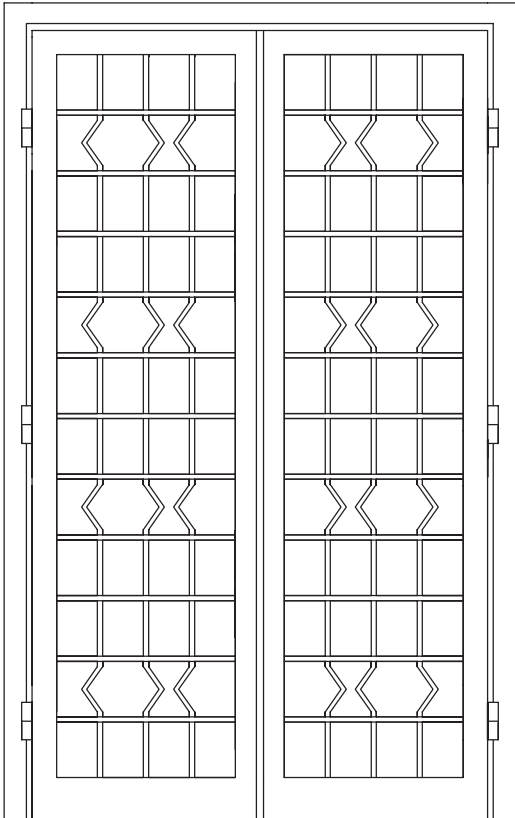
GFP GRATA MOD. SORRENTO



GFP GRATA MOD. ROMA



GFP GRATA MOD. CAPRI



GFP GRATA MOD. BOLOGNA

